

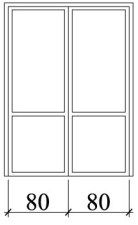


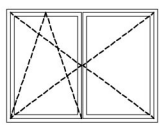
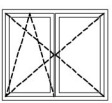

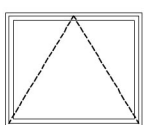



DRZWI ZEWNĘTRZNE - WYKAZ

oznaczenie	DZ1	DZ2	DZ3	DZ4			
rysunek							
klasa pożarowa	—	—	—	—			
wym. skrzydeł	90+30/200	90+30/200	2x80/225	90/200			
wym. otworu	132X210	132X210	172X230	175x237			
szt	L	P	L	P	1szt.	L	P
	1szt.	2szt.	1szt.	—		1szt.	—
kolor	brązowy	brązowy	biały	brązowy			
opis i uwagi	drzwi zewnętrzne drewniane, ocieplane wym. skrzydła 90+30 cm	drzwi zewnętrzne stalowe, ocieplane, do pom. techn. na niskim parterze wym. skrzydła 90+30 cm	drzwi balkonowe na poddaszu plastikowe szyba k=1,3 wym. skrzydeł 2x80 cm	drzwi zewnętrzne stalowe, ocieplane, do kotłowni z nadświetlem wym. skrzydła 90 cm			

UWAGA! wszystkie wymiary sprawdzić przed realizacją zamówienia

OKNA, OKNA NAPOWIETRZAJĄCE I ROLETY POŻ. - WYKAZ

oznaczenie	O1	O2	O3	O4	O5	R1
rysunek						
klasa pożarowa	EI 30	—	—	—	—	EW 60
wym. otworu (szer. x wys.)	120x120	202x150	140x120	80x90	180x150	60x140
szt	1 szt	1 szt	25 szt	1 szt	2 szt	1 szt
kolor	BIAŁY	BIAŁY	BIAŁY	BIAŁY	BIAŁY	BIAŁY
opis i uwagi	okno w ścianie dyżurki EI 30				okna napowietrzające z automatyką pow. czynna 1,8 m2	roleta pożarowa EW 60 z automatyką

UWAGA! wszystkie wymiary sprawdzić przed realizacją zamówienia

Pracownia Inwestycyjna Ryszard Wszyński 01-494 Warszawa, ul. Piastów Śląskich 49 tel/fax 788 18 54		
Investor:	DPŚ w Nowym Mieście n. Pilica Ul. Bielińskiego 26	data: 10.2009
Obiekt:	Modernizacja poddasza i termorenowacja budynku w DPŚ w Nowym Mieście n. Pilica Ul. Bielińskiego 26	faza: BUDOWLANY branża: ARCHITEKTURA
Temat:	WYKAZ OKIEN, ROLET I DRZWI ZEWNĘTRZNYCH	skala: 1:100
projektował: mgr inż. arch. Ryszard Wszyński upr. proj. Wa-682/93	opracował: tech. arch. Michał Cudny	nr rys. 24